



Motoréducteur électromécanique à bras articulé pour portails à battants jusqu' à 2,8 mètres de longueur au maximum.

Motoréducteur électromécanique à bras articulé 230V AC irréversible pour portails à battants jusqu' à 2,8 mètres de longueur au maximum. Encodeur optique, fin de course mécanique, avec bras courts standard.

Fiable: il est né pour être la meilleure solution à installer sur portails avec des colonnes larges, grâce à son design et conception il est silencieux et il permet un mouvement constant.

Facilité: dans l'installation grâce à des connexions électriques simples et supports de fixation appropriés, sans aucune soudure.


Gestion: Disponible clé de déverrouillage personnalisée et protégée avec la possibilité d'ouvrir de l'extérieur par le cordon.

Centrale de commande: elle peut être motorisée avec la centrale à deux moteurs H70/200AC.

Code	Description	Pièces/palette
H23/282	Motoréducteur électromécanique à bras articulé 230V AC irréversible pour portails à battants jusqu' à 2,8 mètres de longueur au maximum. Encodeur optique, fin de course mécanique, avec bras courts standard.	44

Spécifique technique du produit	H23/282
Nombre des articles pour pallet	44
Alimentation	230V AC 50Hz
Puissance nominale	200 W
Poussée	300 N
Fréquence d'utilisation	50%
Protection thermique moteur	150° C
Température d'exploitation	-20+55° C
Degré de protection	IP 43
Temps ouverture pour 90°	12 s
Dimensions maximum du produit mm	H230xW190xL284
Encodeur	Optique
Fin de course	Microswitch en ouverture et fermeture
Toujours inclus dans l'emballage du produit simple ou kit	Plaque de fixation au pillar (KT209), étrier d'entraînement portail (KT218), levier court pour articulé (LT302).
Type de moteur	Irréversible

DESSIN DU MOTEUR SECTIONNÉ

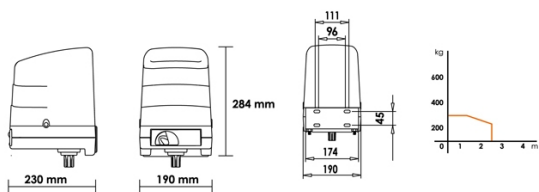


INFORMATION D'EMBALLAGE

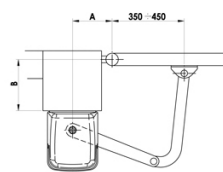


Dimensions en cm: Longueur: 35
- Largeur: 23 - Hauteur: 35.5

DIMENSIONS ET PRÉDISPOSITIONS



DIMENSIONS



QUOTA "A" mm	QUOTA "B" mm	ANGOLO APERTURA
130	50	90°
130	80	90°
130	100	90°
140	120	90°
150	50	95°
160	160	95°
180	180	95°
180	200	100°
200	200	100°
230	200	105°
250	250	105°
300	250	110°

PREDISPOSITION FOR STANDARD INSTALLATION

PRODUITS ACCESSOIRES



R99/C/001
Plaque de
signalisation
"Automatic
Opening".